

提案一：

# 宿舍及教室裝設冷氣意見調查

提案單位：學生會權益部

A decorative graphic consisting of several horizontal lines of varying thickness and color (white and light blue) extending from the right side of the slide towards the center.

# 說明：

- 一、開放性回覆建議彙整
- 二、問卷回收樣本分析
- 三、宿舍裝設冷氣意見調查結果
- 四、教室裝設冷氣意見調查結果
- 五、綜合分析

# 一、開放性回覆建議彙整

- 對於在寢室裝設冷氣的想法
- 對於在教室裝設冷氣的想法
- 對於冷氣管理方式的建議
  
- 附件：冷氣問卷意見整理

## 二、問卷回收樣本分析

- 103學年第二學期學生數：3250人
- 問卷回收數：1025份
- 問卷回收率：31.54% (註：問卷回收數／103-2學生數)
- 樣本分配情況：接受問卷調查學生人數前三名系所為醫學系、護理系、醫技系。

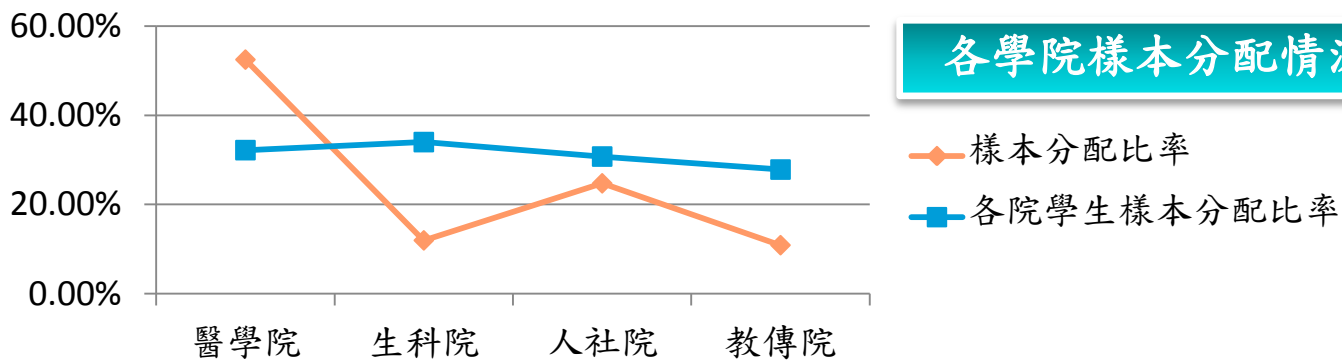
系所	人數	系所	人數	系所	人數
人發	68	傳播	51	醫科	3
英美	33	兒家	60	醫資	63
東語中	50	公衛	62	醫學	139
東語日	44	物治	46	藥毒	1
社工	58	後中醫	37	護理	99
分遺	67	醫技	86	其它(未填寫)	2
生科	55	微免所	1	總計	1025

## 二、問卷回收樣本分析

### • 各學院學生樣本分配情況：

學院別	樣本數	103-2 學生數	樣本分配 比率(註1)	各院學生樣本 分配比率(註2)
醫學院	537	1669	52.49%	32.17%
生科院	122	359	11.93%	33.98%
人社院	253	823	24.73%	30.74%
教傳院	111	399	10.85%	27.82%
總計	1023	3250	100.00%	31.48%

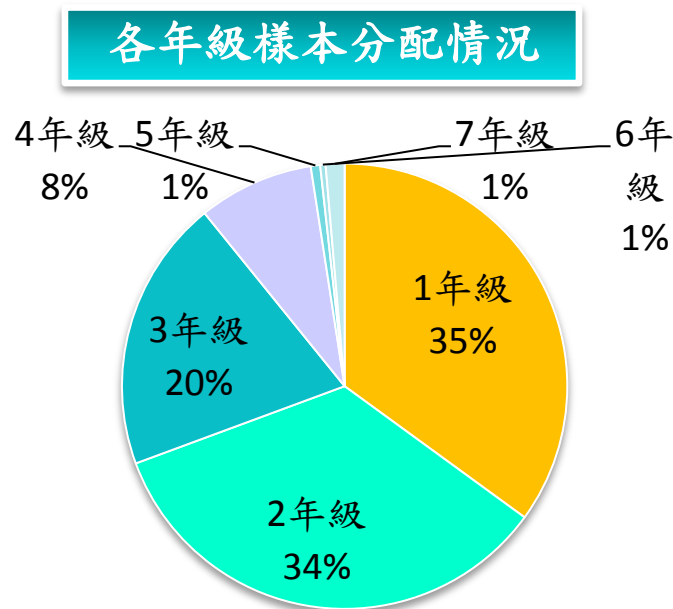
\*註1：樣本數／總計量(1023)      \*註2：樣本數／各院103-2學生數



## 二、問卷回收樣本分析

- 各年級學生樣本分配情況：

年級	樣本數	分配比率
1	359	35.02%
2	352	34.34%
3	203	19.80%
4	86	8.39%
5	7	0.68%
6	4	0.39%
7	14	1.37%
總計	1025	100%



- 受調查樣本住宿情況：

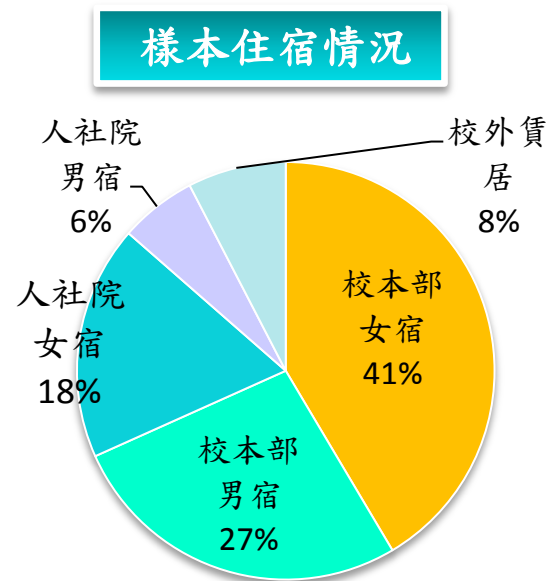
是否曾經住宿	樣本數	分配比率
是	999	97.46%
否	26	2.54%
總計	1025	100.00%

住宿生比例	樣本數	分配比率
住宿生	947	92.39%
校外賃居	78	7.61%
總計	1025	100.00%

## 二、問卷回收樣本分析

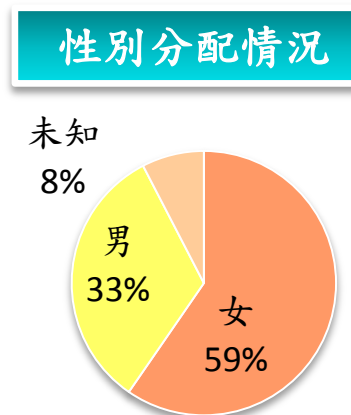
### ● 受調查樣本住宿情況：

本學期住宿地點	樣本數	分配比率
校本部女宿	425	41.46%
校本部男宿	275	26.83%
人社院女宿	186	18.15%
人社院男宿	61	5.95%
校外賃居	78	7.61%
總計	1025	100%



### ● 性別比：

性別	樣本數	分配比率
女	611	59.61%
男	336	32.78%
未知	78	7.61%
總計	1025	100.00%



\*註：因原調查無此項目，故以「受調查樣本住宿情況」計算數量。

### 三、宿舍裝設冷氣意見調查結果

- 宿舍環境是否影響睡眠與學習品質：

選項	樣本數	分配比率
是	963	93.95%
否	36	3.51%
其它	26	2.54%
總計	1025	100.00%

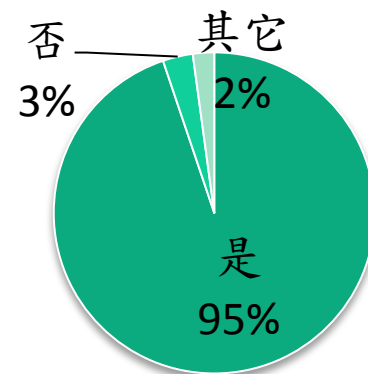
\*註：「其它」為未表示意見

- 是否需要於寢室裝設冷氣：

選項	樣本數	分配比率
是	972	94.83%
否	31	3.02%
其它	22	2.15%
總計	1025	100.00%

\*註：「其它」為未表示意見、改善悶熱建議

寢室裝設冷氣需要

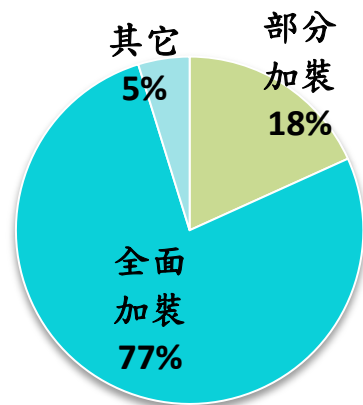




### 三、宿舍裝設冷氣意見調查結果

- 對裝設冷氣方式的看法：

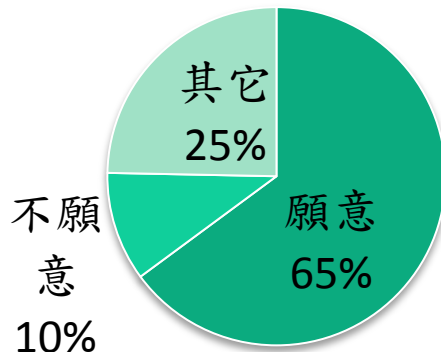
選項	樣本數	分配比率
部分加裝(如冷氣專區)	187	18.24%
全面加裝	789	76.98%
其它	49	4.78%
總計	1025	100.00%



\*註：「其它」為未表示意見、改善悶熱建議、希望逐年完成全部安裝。

- 是否願意以調漲"住宿費用"支付裝設"宿舍"冷氣成本：

選項	樣本數	分配比率
願意	665	64.88%
不願意	107	10.44%
其它	253	24.68%
總計	1025	100.00%



\*註1：「其它」為未表示意見、改善悶熱建議。

\*註2：此項調查僅針對本次「裝設成本」是否願意調漲住宿費用支付，不包含後續每次使用之付費。

### 三、宿舍裝設冷氣意見調查結果

- 可接受的修繕收費方式：

選項	樣本數	分配比率
以特殊器材方式(由學生支付修繕成本)	175	17.07%
以一般器材方式(如吊扇，電燈)報修，由校方支付修繕費用	752	73.37%
其它	98	9.56%
總計	1025	100.00%

\*註：「其它」為未表示意見、如為人為損壞由學生支付費用

## 三、宿舍裝設冷氣意見調查結果

- 其它討論事項：

- 1.使用者付費意願？

- 2.開放時間管控

- 3.冷氣裝設之其它建議：

- (1)少部分同學建議改善悶熱情況即可，如加裝抽風、風扇設備。

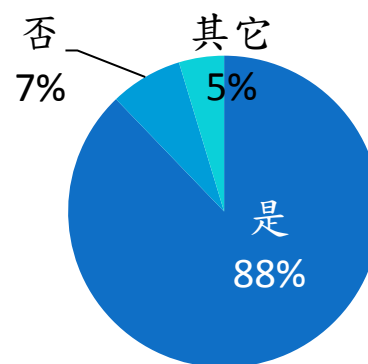
- (2)宿舍內圈、頂樓區域較悶熱，建議優先改善。

## 四、教室裝設冷氣意見調查結果

- 是否需要於教室裝設冷氣：

選項	樣本數	分配比率
是	900	87.80%
否	77	7.51%
其它	48	4.68%
總計	1025	100.00%

\*註：「其它」為未表示意見、接受部分安裝、改善通風即可

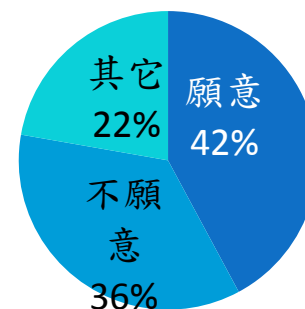


- 是否願意以調漲"學費"支付裝設"教室"冷氣成本：

選項	樣本數	分配比率
願意	432	42.15%
不願意	365	35.61%
其它	228	22.24%
總計	1025	100.00%

\*註1：「其它」為未表示意見、建議參考其它學校費用

\*註2：此項調查僅針對本次「裝設成本」是否由調漲學費支付，不包含後續每次使用之付費。

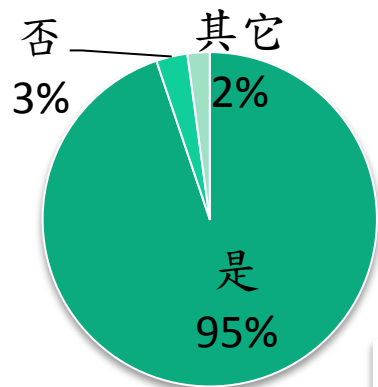


## 四、教室裝設冷氣意見調查結果

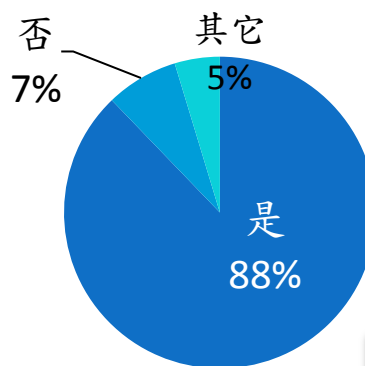
- 其它討論事項：
  - 1.使用者付費意願?
  - 2.部分安裝接受度?
  - 3.有課給電政策
  - 4.開放時間管控

# 五、綜合分析

## 1. 裝設冷氣需要比較：

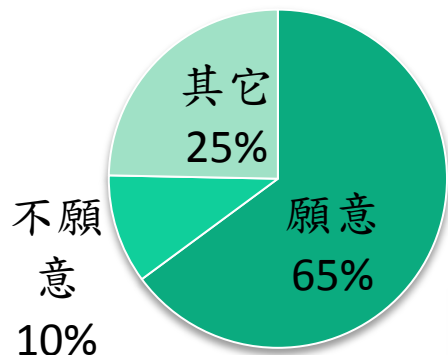


宿舍

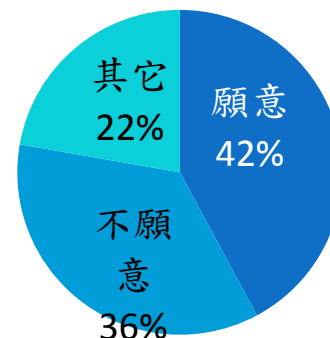


教室

## 2. 願意調漲費用支付裝設冷氣成本：



宿舍



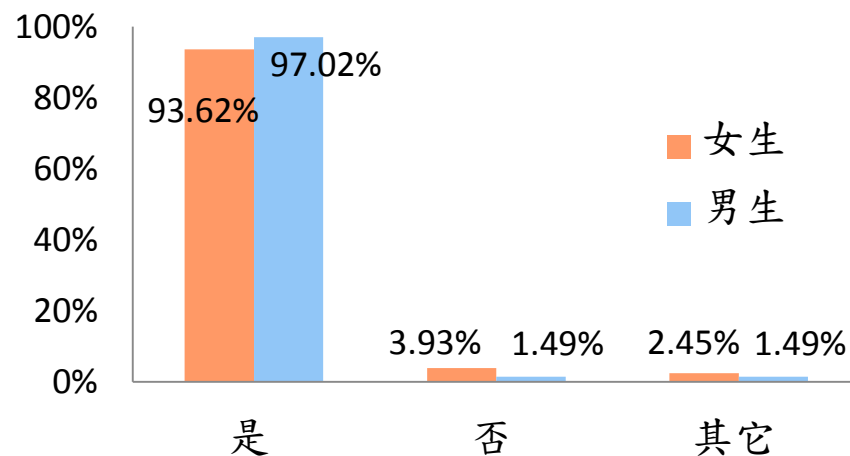
教室

## 五、綜合分析

### 3. 是否需要於寢室裝設冷氣(僅住宿生)：

選項	女生				男生			
	人社院	比率	校本部	比率	人社院	比率	校本部	比率
是	173	93.01%	399	93.88%	59	96.72%	267	97.09%
否	10	5.38%	14	3.29%	1	1.64%	4	1.45%
其它	3	1.61%	12	2.82%	1	1.64%	4	1.45%
總計	186	100%	425	100%	61	100%	275	100%

選項	女生	比率	男生	比率
是	572	93.62%	326	97.02%
否	24	3.93%	5	1.49%
其它	15	2.45%	5	1.49%
總計	611	100%	336	100%

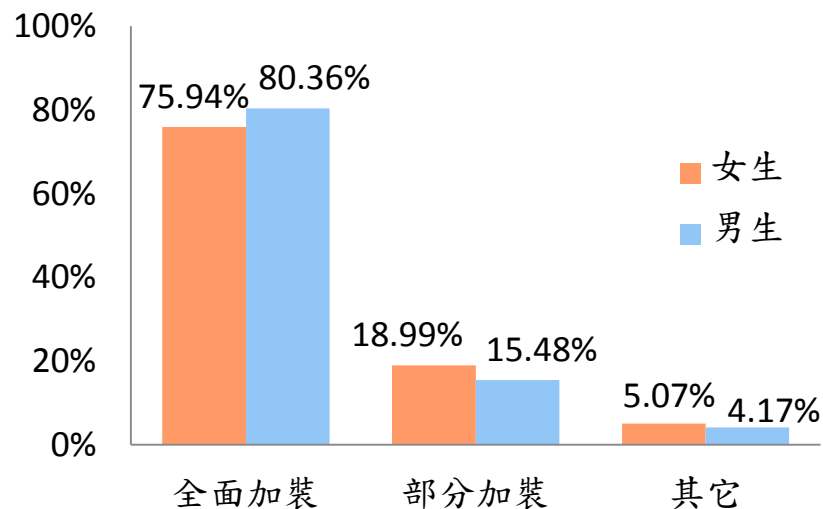


## 五、綜合分析

### 4.對裝設冷氣方式的看法(僅住宿生)：

選項	女生				男生			
	人社院	比率	校本部	比率	人社院	比率	校本部	比率
全面加裝	149	80.11%	315	74.12%	46	75.41%	224	81.45%
部分加裝	31	16.67%	85	20.00%	12	19.67%	40	14.55%
其它	6	3.23%	25	5.88%	3	4.92%	11	4.00%
總計	186	100%	425	100%	61	100%	275	100%

	女	比率	男	比率
全面加裝	464	75.94%	270	80.36%
部分加裝	116	18.99%	52	15.48%
其它	31	5.07%	14	4.17%
總計	611	100%	336	100%



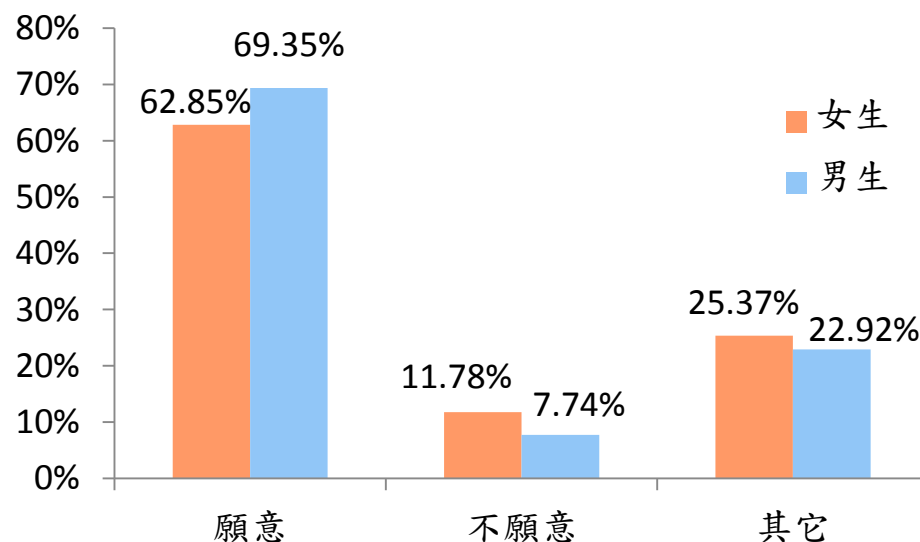


## 五、綜合分析

5. 是否願意以調漲「住宿費用」支付裝設冷氣之成本(僅住宿生)：

選項	女生				男生			
	人社院	比率	校本部	比率	人社院	比率	校本部	比率
願意	129	69.35%	255	60.00%	48	78.69%	185	67.27%
不願意	33	17.74%	39	9.18%	2	3.28%	24	8.73%
其它	24	12.90%	131	30.82%	11	18.03%	66	24.00%
總計	186	100%	425	100%	61	100%	275	100%

選項	女	比率	男	比率
願意	384	62.85%	233	69.35%
不願意	72	11.78%	26	7.74%
其它	155	25.37%	77	22.92%
總計	611	100%	336	100%



\*註：此項調查僅針對本次「裝設成本」是否由調漲住宿費支付，不包含後續每次使用之付費。